



**SISTEM PERAKAUNAN AKRUAN  
KERAJAAN NEGERI  
(1SPEKS)**

***USER MANUAL***

**CM-06-01 Proses Cetak Cek  
(Pengurusan Tunai)**

**Untuk**

**JABATAN AKAUNTAN NEGARA  
MALAYSIA**



**TERHAD**

Ringkasan Penyerahan	
Penerangan	Objektif dokumen penyediaan Manual Pengguna ini adalah untuk membantu pengguna sistem memahami aliran proses dan merupakan bahan rujukan atau panduan penggunaan sistem 1SPEKS ini. Dokumentasi ini juga menerangkan dengan terperinci bagaimana sistem ini berfungsi dan memberi gambaran kepada pengguna bagaimana untuk menggunakan sistem tersebut.
Aliran Kerja atau Aliran Tugas	Sila rujuk lampiran yang disediakan
Kriteria Penerimaan	Tidak berkenaan.
Keputusan Ujian (Jika berkaitan)	Tidak berkenaan.
Komen	Tidak berkenaan.

## Pentadbiran dan Pengurusan Dokumen

### Semakan Dokumen

No	Version	Date	Update By	Notes
1	1.0	25/04/2017	KJSB	Keluaran Versi 1.0

**Senarai Pengagihan Dokumen**

No.	Penerima	Nama	Jawatan
1.	BKP, JANM	Pn. Rihatun Abddah Binti Meor Zainal Abidin	Pengarah Projek
2.	BKP, JANM	En. Tarmizi Bin Tamby Chik	Pengarah Projek
3.	BKP, JANM	En. Shahnaz Bin Abd Salam	Pengurus Projek
4.	BKP, JANM	En. Mohd Asri Bin Mat Nun	Ketua Modul
5.	BKP, JANM	Pn. Rosefariza Binti Ramlee	Ketua Modul
6.	BKP, JANM	En. Mohd Farid Bin Mohd Khalid@Ayob	Ketua Modul
7.	BKP, JANM	En. Abdul Hakim Bin Ibrahim	Ketua Modul
8.	BKP, JANM	En. Muhammad Azhar Fairuzz Hiloh	Ketua Modul

## Tandatangan Pengesahan Dokumen

Nama	Tarikh	T/Tangan
<b>KJSB</b>		
Nama: Pn. Azura Binti Zolkepli Jawatan: Sistem Konsultan		
Nama: En. Moktaeffendi Bin Misrat Jawatan: Solution Architect		
Nama: Mohd Izzudin Lee Bin. Roslee Lee Jawatan: Ketua Jaminan Kualiti		
Nama: Faizal Hj Ali Jawatan: Ketua Teknikal		
Nama: En. Hamidon Bin Salleh Jawatan: Pengurus Projek		
Nama: En. Wan Muhd Shukri Bin Wan Affandi Jawatan: Pengarah Projek		
<b>JANM</b>		
Nama: En. Mohd Asri Bin Mat Nun Jawatan: Ketua Modul		
Nama: En. Shahnaz Bin Abd Salam Jawatan: Pengurus Projek		
Nama: En. Tarmizi Bin Tamby Chik Jawatan: Pengarah Projek		
Nama: Pn. Rihatun Abddah Binti Meor Zainal Abidin Jawatan: Pengarah Projek		

Penghargaan	
JANM	KJSB
Rihatun Abddah Binti Meor Zainal Abidin	Wan Shukri Bin Wan Affandi
Tarmizi Bin Tamby Chik	Hamidon Bin Salleh
Shahnaz Bin Abd Salam	Khairiah Binti Badzis
Abdul Hakim Bin Ibrahim	Sunadi Bin Jerawi
Mohd Asri Bin Mat Nun	Hamidon Bin Salleh
Rosefariza Binti Ramlee	Ibrahim Bin Abdul Rahman
Mohd Farid bin Mohd Khalid@Ayob	Moktaeffendi Bin Misrat
Muhammad Azhar Fairuzz Hiloh	Faizal Bin Hj. Ali
Nor'Kamisah Binti Bunawi	Mohd Izzudin Lee Bin Roslee Lee
Mohammed Faizal Bin Md Raji	Mohamad Hafiz Bin Amiruddin
Norhayati Binti Abdul Kadir	Sareena Binti Mohd Ghadzalli
Ahmad Firdaus Bin S Johary	Shattia Moorthi a/l Balaguru
Wan Abdul Aziim Bin Wan Abdul Azib	Fairdaus Bin Mat Yusof
Noor Fariza Binti Saidin	Mohd Pauzi Bin Md Said
Noreen Azura Binti Mustakim	Azura Binti Zolkepli
Aizol Amri Bin Abdul Halim Azimi	Noor Aishah Binti Ayub
Sahida Binti Abdul Satar	Farhana Muhamad Zin
Wan Norhafiza Binti Wan Rosli	Nur Afifah Binti Alia
Sharifah Faizura Binti Syed Abdul Ghani	Nur Afifah Binti Mazlan
Nur Fashaliyana Binti Abdul Halim	Walhidayah Binti Mohamad Husin
Farah Zuryati Binti Zulkeply	Azman Bin Mohamed
Farah Nadzira Binti Mohd Anoor	Siti Norasyikin Binti Azman
Mohamad Arif Bin Herjon	Mazli Bin Muda
Anisah Binti Kasmon	Muhammad Hatta Bin Zulkifly
Mohd Ashzrol Bin Abdullah	Ahmad Ridzuan Bin Hussain
Marjohnny Shafflan Bin Marjohan	Suzaina Binti Zainal
Mohd Shahrizan Bin Anwar Khan	Nurul Faiza Binti Ahmadoon
Noor Azila Binti Md Nor	Nor Hayati Binti Jusof
Zuhanaliza Binti Kamaruddin	Syamimi Nadia Binti Zulkifli
	Siti Nooraida Binti Mohd Sohod
	Raaidah Binti Mohd Aris
	Mohamed Wael Bin Lokman
	Raja Fauziah Binti Raja Sulaiman
	Siti Norlinda Binti Shahudi
	Atifa Nabilah Binti Muhammad
	Nor Anuar Bin Amatokiran
	Nasim Bin Masngut
	Laila Norhanna Binti Yahaya
	Siti Hajar Binti Ahmad
	Nur Afiqah Binti Zainuri
	Hani Afiqah Binti Borhanuddin
	Eddy Saufi Bin Husni
	Shafful Shazwan Bin Sahar

	<p>Wan Mohd Fairul Bin Wan Ismail Ahmad Taufiq Bin Mohtar Che Khazeanty Binti Che Abdullah Siti Fariza Hanim Binti Iberahim P Noor Dayana Binti Kamarudin Noor Adila Binti Kamarudin Mohammad Rafa'ee Bin Suhaimi Nur Asna Binti Mohd Azmi Mohd Farid Bin Supawi Abdul Hakim Bin A.Gafa Nur Hamiera Binti Ariffin Akashah Amin Bin Mohamed Syed Azlan Bin Syed Mohd Nik Ahmad Irfan Bin Nik Ahmad Nazirul Adam Bin Moktaeffendi Muhammad Azri Bin Abdul Hamid Nurul Syakila Binti Misran Amir Firdaus Bin Samsudin Muhammad Faiz Bin Mohd Nor Nurul Zafirah Binti Mokhtar Mohd Zairul Ridzuan Bin Zainal Shah Rosli Bin Abdullah Muhammad Faiz Bin Mohd Nor Mohd Najmi Bin Jasni Muhammad Syahmi Hazim Bin Mohd Ithnin Ahmad Danial Abdul Ghani Norul Syamila bt. Mahmud</p>
--	--

---

## ISI KANDUNGAN

<b>1.0 GLOSARI</b> .....	<b>1</b>
<b>1.0 PROSES CETAK CEK</b> .....	<b>2</b>
1.1 Skrin Pelulus .....	2



## 1.0 GLOSARI

Terma	Keterangan Proses
KJSB	Konsortium Jaya Sdn. Bhd
1SPEKS	Sistem Perakaunan Akruan Kerajaan Negeri
JANM	Jabatan Akauntan Negara Malaysia
CM	Pengurusan Tunai
BN	Bendahari Negeri

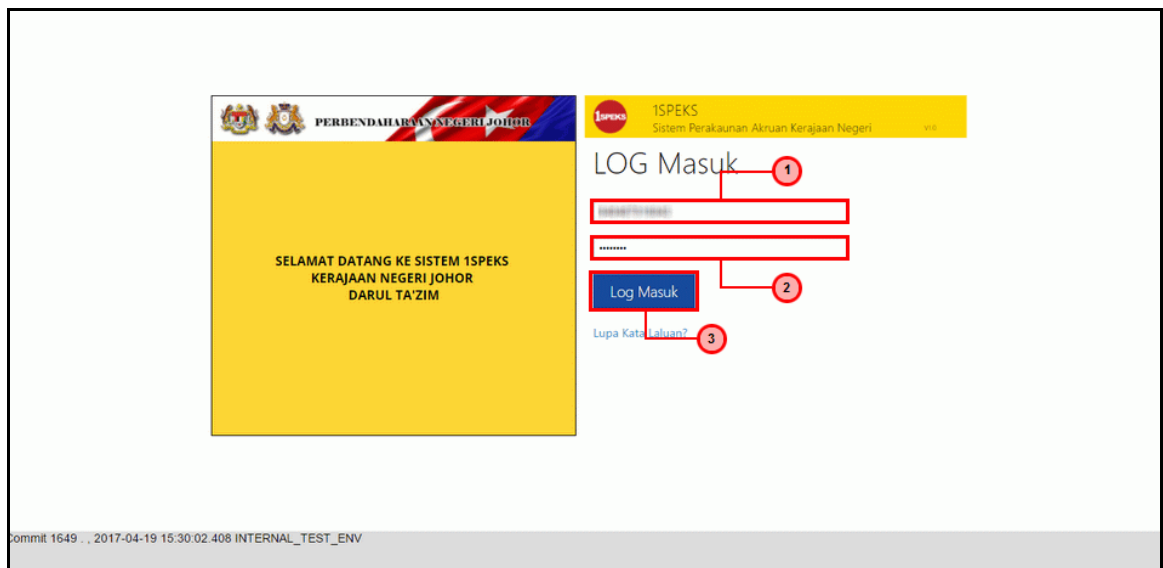
## 2.0 PROSES CETAK CEK

Proses cetak cek membolehkan cek-cek yang dikeluarkan oleh BN dicetak ke atas cek fizikal berdasarkan bank yang dipilih. Proses cetak membenarkan transaksi lain di dalam sistem diteruskan tidak seperti sistem sedia ada di mana segala urusan disekat apabila proses cetak cek berlangsung. Pengguna BN perlu pilih no. bank dan memastikan no. cek permulaan adalah sama seperti yang tertera pada cek fizikal membolehkan proses cetak cek dilaksanakan.

### 2.1 Skrin Pelulus

Skrin bagi peranan BN pelulus

1. Skrin Log Masuk Aplikasi 1SPEKS dipaparkan.



Step	Action	Remarks
1	Klik untuk masukan <b>ID PENGGUNA</b> .	
2	Klik untuk masukan <b>KATA LALUAN</b> .	
3	Klik pada butang <b>LOG MASUK</b> .	

2. Skrin Senarai Tugas 1SPEKS dipaparkan.

Bil	MODUL	PROSES SUB MODUL	SAH SIMPAN	SEMAK	SEMAK 2	SAH	SOKONG	LULUS 1	LULUS 2	KUIRI
1		Daftar Maklumat Kontrak								
2	Pengurusan Kontrak (COM)	Kemasukan Pesanan Tempatan/Inden Kerja	-	-	-	-	-	1	-	-
3		Arahan Bayaran								
4		Baucar Jurnal Pelarasan PTJ	-	-	-	-	-	0	-	-
5		Pesanan Tempatan	-	-	-	-	-	257	-	-
6		Kemasukan Terimaan Barang/Perkhidmatan	11	-	-	-	-	-	-	-
7	Perolehan (PROC)	Waran Perjalanan Udara	-	-	-	-	-	2	0	-
8		Arahan Bayaran	-	2	-	-	-	-	-	-
9		Baucar Jurnal	-	-	-	-	-	2	-	-
10		Daftar Bil	-	-	-	-	-	-	-	-
11		Baucar Bayaran - Biasa	-	-	-	-	-	170	-	-
12		Baucar Bayaran - Aeensi Luar	-	-	-	-	-	0	-	-

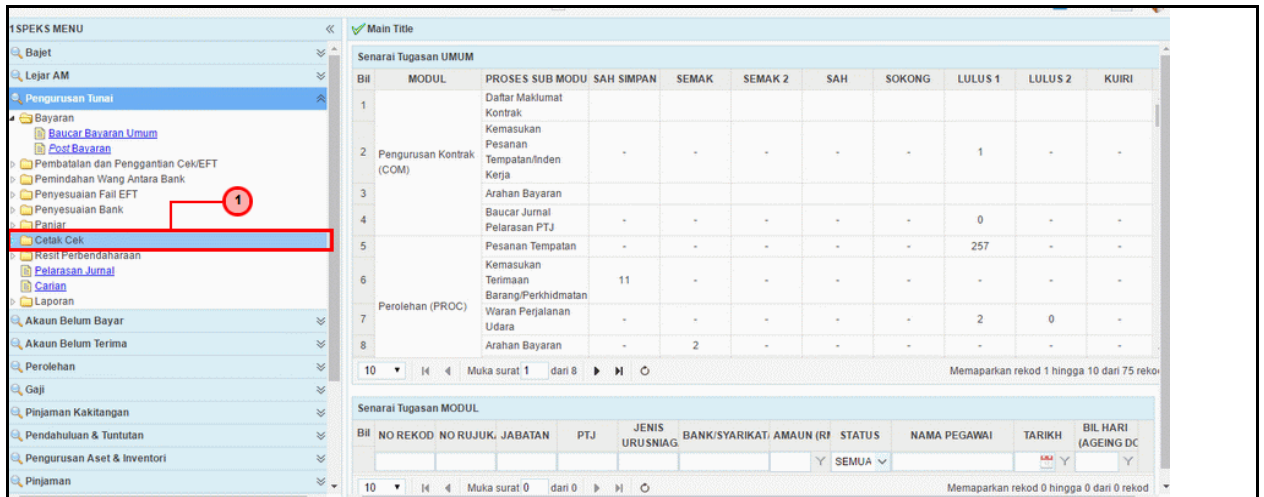
Step	Action	Remarks
1	Klik pada simbol  menu .	

3. Skrin Senarai Tugas 1SPEKS dipaparkan.

Bil	MODUL	PROSES SUB MODUL	SAH SIMPAN	SEMAK	SEMAK 2	SAH	SOKONG	LULUS 1	LULUS 2	KUIRI
1		Daftar Maklumat Kontrak								
2	Pengurusan Kontrak (COM)	Kemasukan Pesanan Tempatan/Inden Kerja	-	-	-	-	-	1	-	-
3		Arahan Bayaran								
4		Baucar Jurnal Pelarasan PTJ	-	-	-	-	-	0	-	-
5		Pesanan Tempatan	-	-	-	-	-	257	-	-
6		Kemasukan Terimaan Barang/Perkhidmatan	11	-	-	-	-	-	-	-
7	Perolehan (PROC)	Waran Perjalanan Udara	-	-	-	-	-	2	0	-
8		Arahan Bayaran	-	2	-	-	-	-	-	-

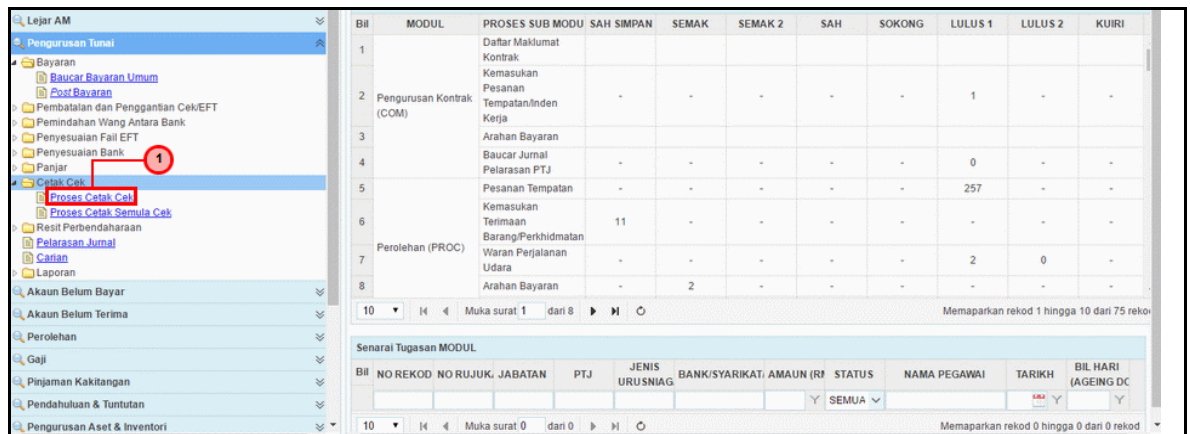
Step	Action	Remarks
1	Klik pada panel Pengurusan Tunai.	

4 Skrin Senarai Tugasan 1SPEKS dipaparkan.



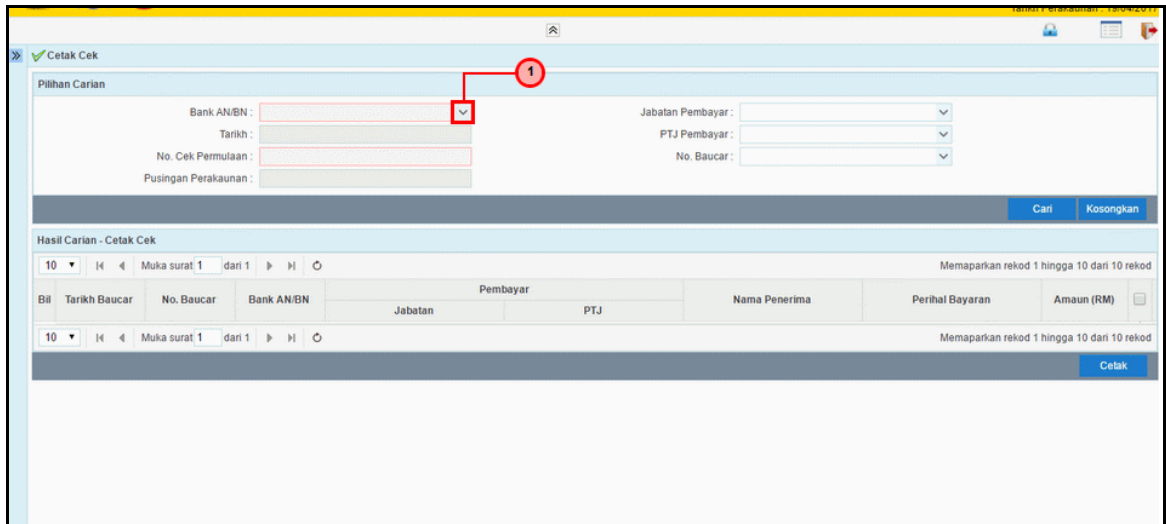
Step	Action	Remarks
1	Klik pada panel Cetak Cek.	

5 Skrin Senarai Tugasan 1SPEKS dipaparkan.



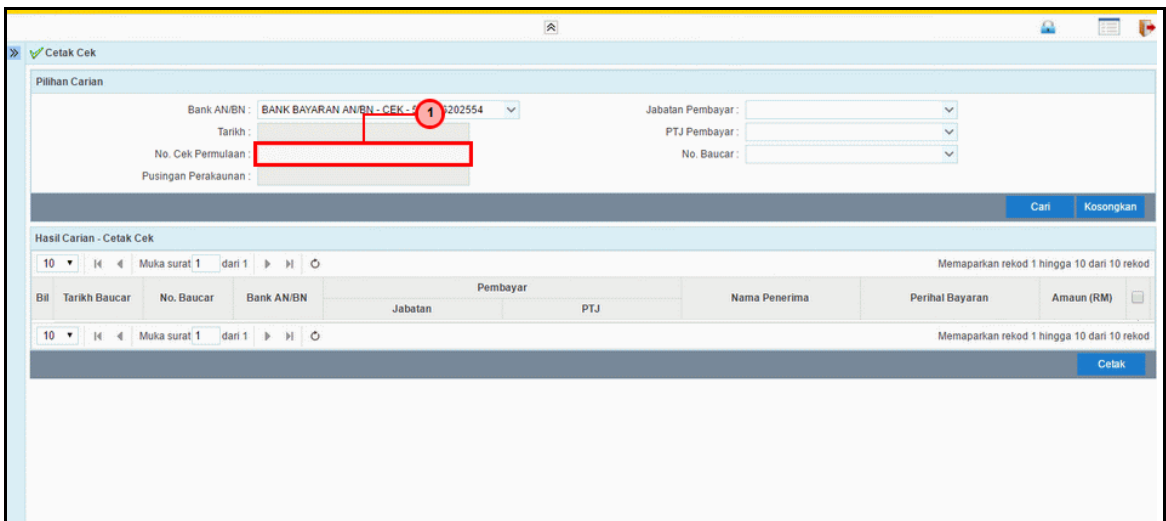
Step	Action	Remarks
1	Klik pada panel Proses Cetak Cek.	

6. Skrin Penyediaan 1SPEKS dipaparkan



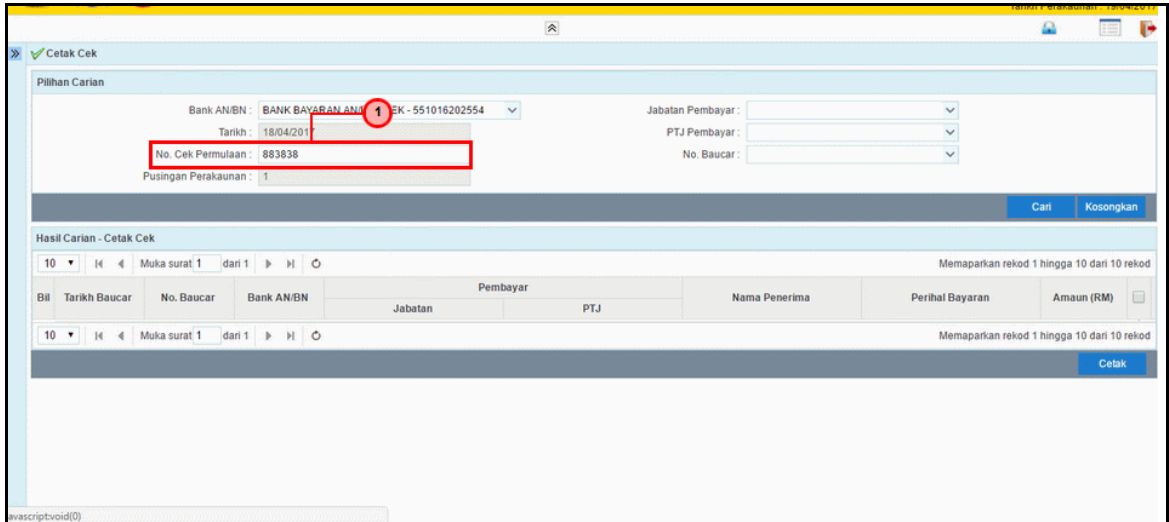
Step	Action	Remarks
1	Pilih maklumat daripada senarai <i>list down</i> pada Bank AN/BN.	

7. Skrin Skrin Penyediaan 1SPEKS dipaparkan



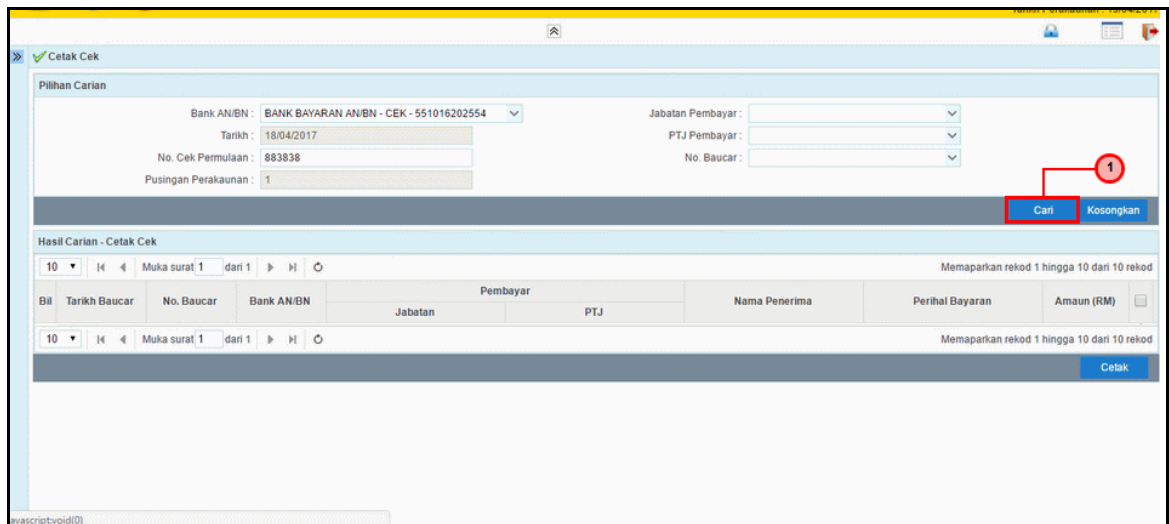
Step	Action	Remarks
1	Pada panel No. Cek Permulaan akan <i>Auto Papar</i> .	

8. Skrin Penyediaan 1SPEKS dipaparkan



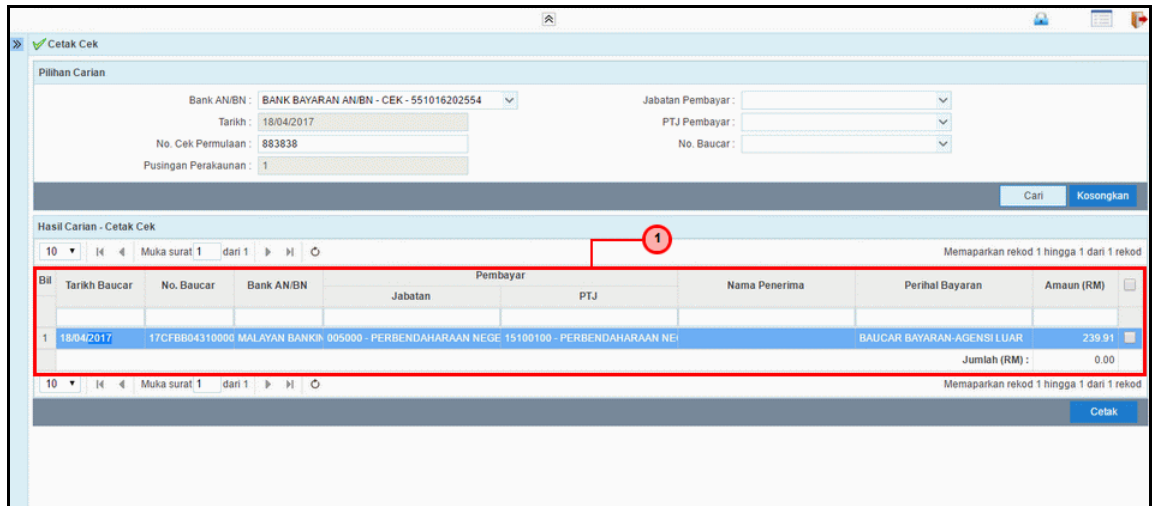
Step	Action	Remarks
1	No. Cek Permulaan dipaparkan seperti contoh Diatas.	

9. Skrin Penyediaan 1SPEKS dipaparkan



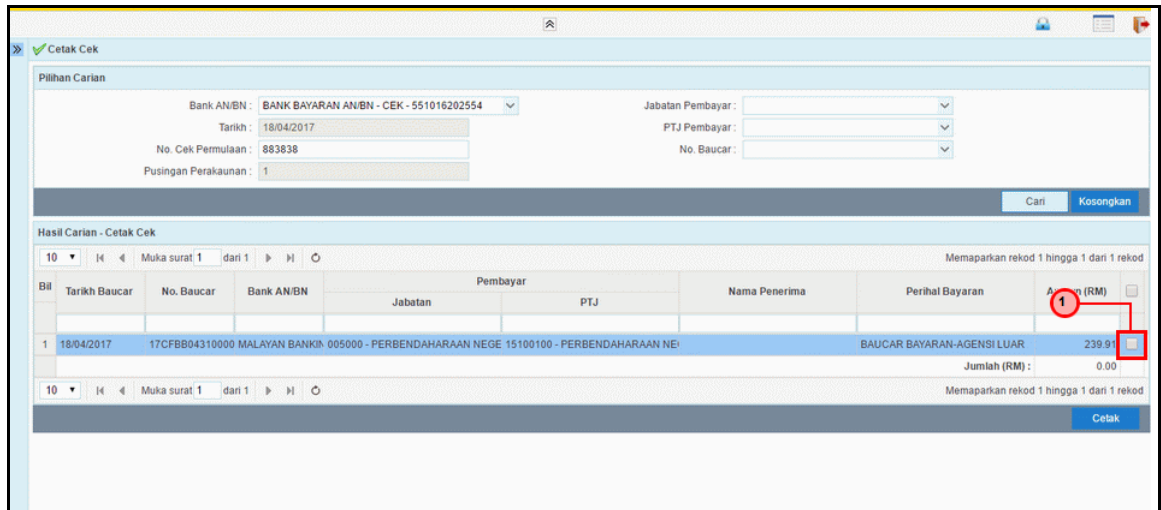
Step	Action	Remarks
1	Klik pada Butang Cari.	

10. Skrin Penyediaan 1SPEKS dipaparkan



Step	Action	Remarks
1	Medan Pada Hasil Carian - Cetak Cek Dipaparkan untuk di Cetak.	

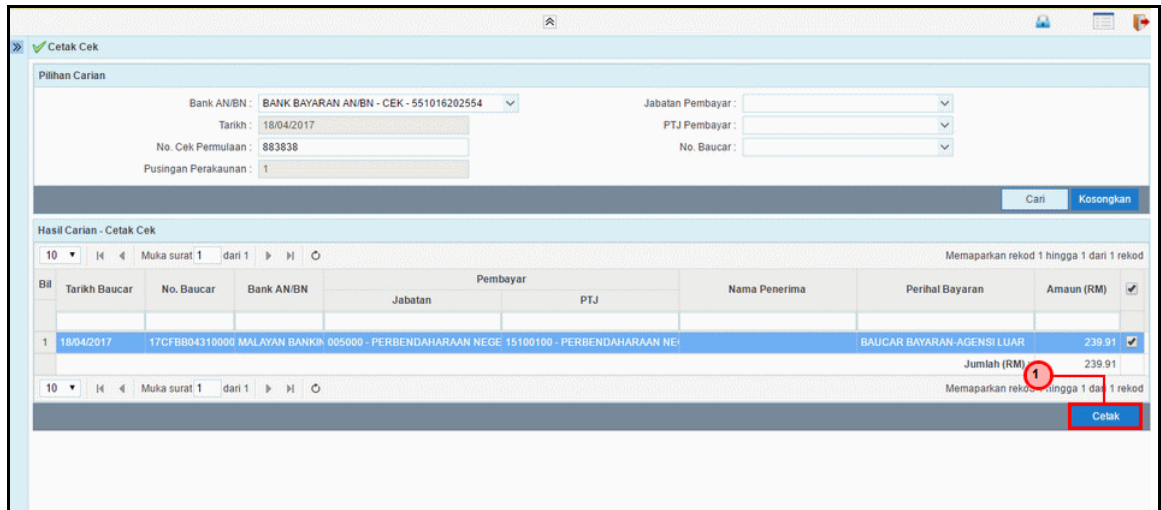
11. Skrin Penyediaan 1SPEKS dipaparkan



Step	Action	Remarks
1	Tandakan pada Maklumat untuk di proses.	

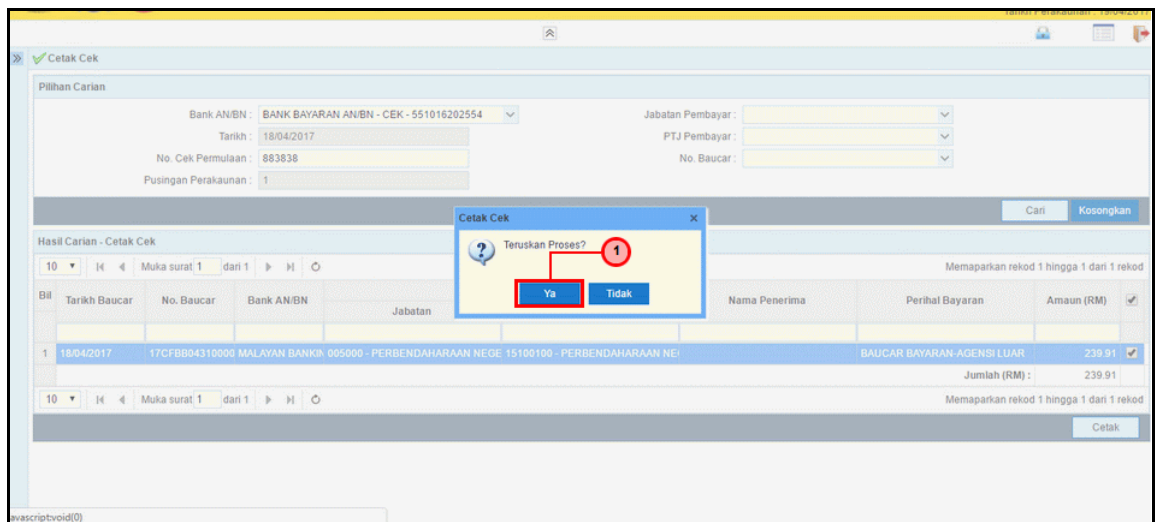


12. Skrin Penyediaan 1SPEKS dipaparkan



Step	Action	Remarks
1	Klik pada Butang Cetak.	

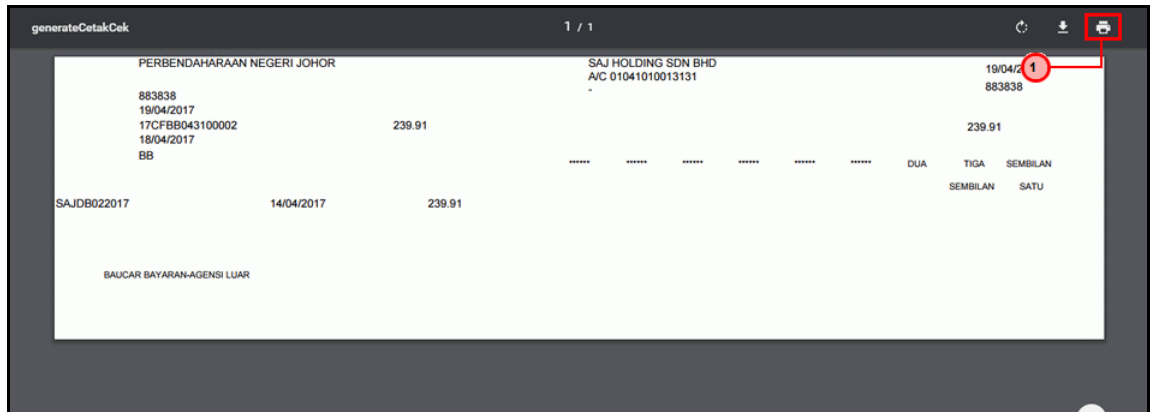
13. Skrin Penyediaan 1SPEKS dipaparkan



Step	Action	Remarks
1	Klik pada Butang Ya.	

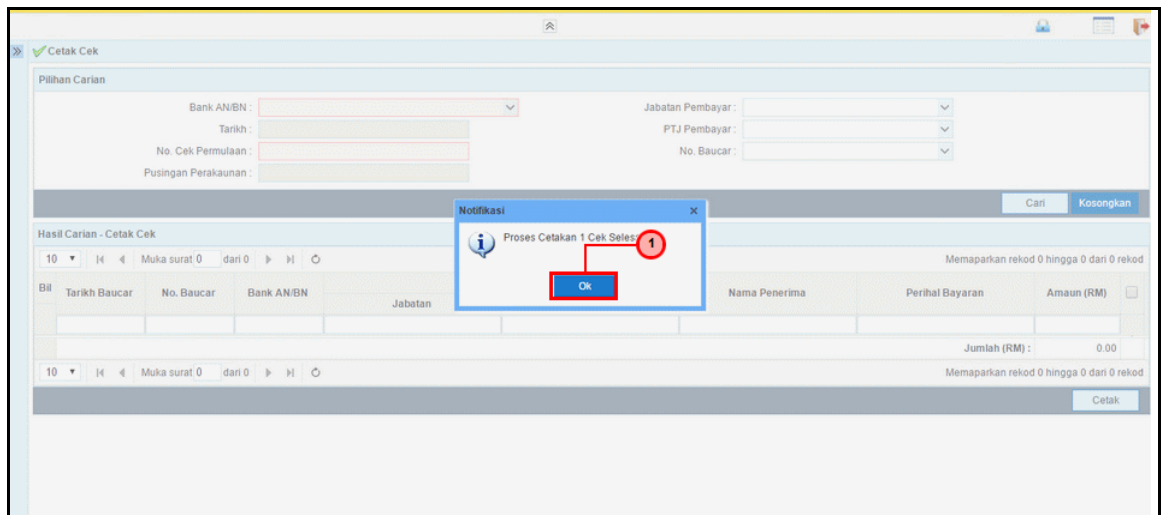


14. Skrin Penyediaan 1SPEKS dipaparkan



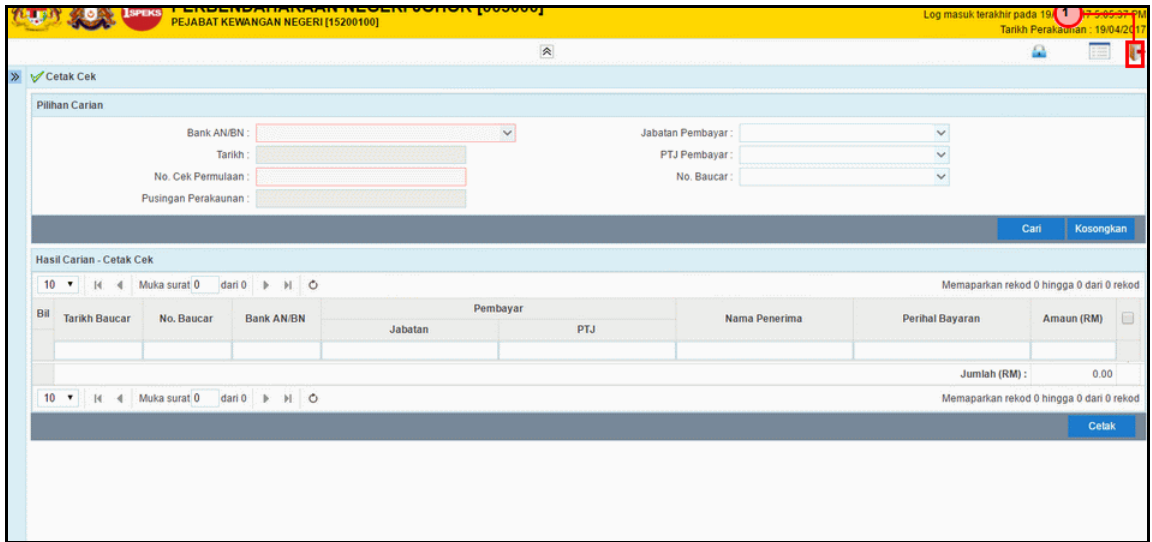
Step	Action	Remarks
1	Maklumat yang ingin di proses dan cetak akan dipaparkan sebelum Di cetak.	

15. Skrin Penyediaan 1SPEKS dipaparkan



Step	Action	Remarks
1	Klik pada Butang OK.	

16. Skrin Penyediaan 1SPEKS dipaparkan



Step	Action	Remarks
1	Proses Cetak Tamat. Klik ikon untuk keluar.	